

CONTROLE DE LA QUALITE DU TRI DES DECHETS DE CARNETIN LE 7 JUIN 2012

Rappel: Un contrôle qualité consiste à analyser le tri des habitants avant la collecte. Les erreurs importantes sont systématiquement signalées aux habitants par le refus du bac à la collecte et par la visite d'un agent du Sietrem. Les erreurs moins importantes font l'objet d'une note déposée dans la boîte aux lettres et d'une visite d'un agent.

Observations particulières

Le 7 juin 2012, un contrôle qualité a été effectué sur la commune de Carnetin et les résultats, comparés à ceux du 25 août 2011, sont mauvais :

- Le nombre de bacs ne contenant pas d'erreurs augmente (75% sur ce contrôle et 72% en août 2012).
- Le nombre de bacs notés avec de petites erreurs (10%) diminue de 14%.
- Le nombre de bacs refusés (15%) augmente par rapport au dernier contrôle qualité (4%).

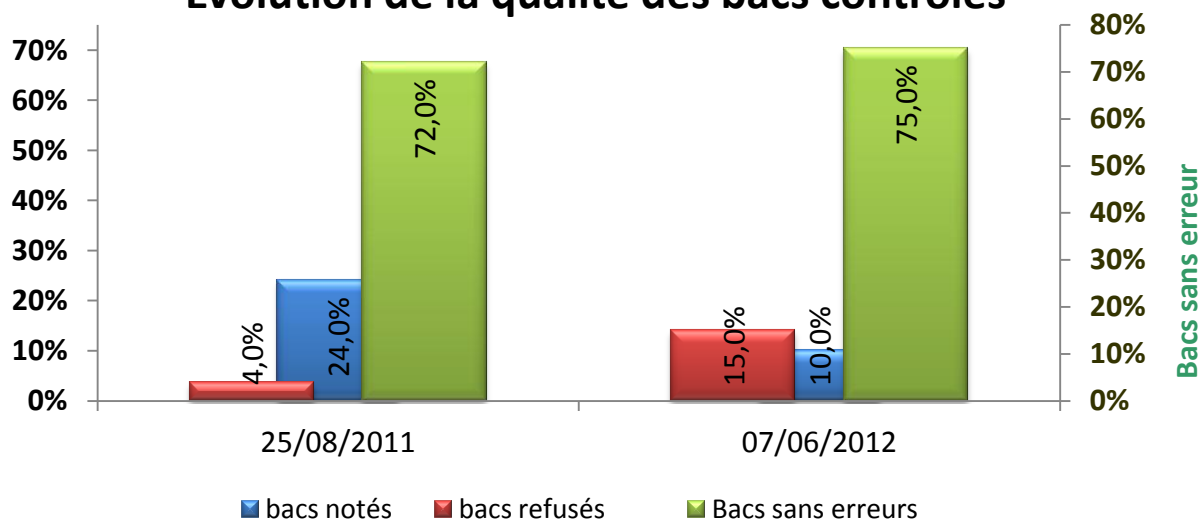
Les données relevées soulignent que les principales erreurs sont encore dues à la confusion entre les plastiques recyclables (bouteilles, bidons et flacons) et ceux qui ne le sont pas (films plastiques, barquettes...).


Intervention du syndicat

Les agents du SIETREM sont mobilisés pour améliorer l'information auprès des habitants. Cependant, afin d'améliorer l'efficacité des futures campagnes de sensibilisation, le soutien de votre commune est nécessaire à travers vos outils de communication.


Des réunions publiques, des articles dans le journal municipal, peuvent être effectués. Le Sietrem se tient à votre entière disposition pour vous fournir toute la documentation nécessaire.

Evolution de la qualité des bacs contrôlés



 Bilan des bacs contrôlés :

	7 juin 2012		Août 2011
	<i>Nombre</i>	<i>Pourcentage</i>	<i>Pourcentage</i>
<i>Bacs contrôlés</i>	20	-	-
<i>Bacs refusés</i>	3	15%	4%
<i>Bacs notés : petites erreurs</i>	2	10%	24%
<i>Bacs corrects</i>	15	75%	72%

 Répartition des erreurs dans l'ensemble des bacs contrôlés^(*) :

	7 juin 2012		Août 2011
	<i>Nombre</i>	<i>Pourcentage</i>	<i>Pourcentage</i>
<i>Plastiques</i>	5	25%	24%
<i>Ordures ménagères</i>	0	0%	0%
<i>Polystyrène</i>	2	10%	0%
<i>Divers</i>	1	5%	4%
<i>Sans erreur</i>	15	75%	72%

(*) : Un même bac peut contenir plusieurs erreurs. Le total est donc supérieur à 100 %

 Erreurs observées dans les bacs refusés :

	7 juin 2012		Août 2011
	<i>Nombre</i>	<i>Pourcentage</i>	<i>Pourcentage</i>
<i>Plastiques</i>	3	100%	100%
<i>Ordures ménagères</i>	0	0%	0%
<i>Polystyrène</i>	2	66,7%	0%
<i>Divers</i>	1	33,3%	0%

 Secteurs contrôlés :

7 juin 2012	Août 2011
Toute la commune.	Toute la commune.